







Risultati elezioni comunali 6-7 giugno 2009

“FOLLONICA 5 STELLE” è la terza forza politica della città per voti di lista.

		Liste	Voti	%			Liste	Voti	%
	Alberto ALOISI Voti 286 2.05%	 IO AMO FOLLONICA SOCIALISTI RIFORMISTI	307	2.35%		Francesca BENCINI Voti 343 2.46%	 PER LA SINISTRA COMUNISTI ITALIANI	318	2.44%
	Eleonora BALDI Voti 6.036 43.28%	 SINISTRA PER FOLLONICA	274	2.10%		Simone TURINI Voti 5.773 41.40%	 LEGA NORD	306	2.35%
		 PARTITO DEMOCRATICO	5.155	39.52%			 UMANS	178	1.36%
		 ITALIA DEI VALORI	286	2.19%			 IL POPOLO DELLA LIBERTA'	4.053	31.07%
	Ubaldo GIARELLI Voti 534 3.83%	 FOLLONICA 5 STELLE	509	3.90%		Domenico FIORANI Voti 421 3.02%	 ALLEANZA DI CENTRO	503	3.86%
	Francesco POLEMI Voti 397 2.85%	 LISTE CIVICHE PER FOLLONICA	412	3.16%		Angelo PRESTA Voti 156 1.12%	 UNIONE DI CENTRO	203	1.56%
						 RIFONDAZIONE PARTITO COMUNISTA SIN. EUROPEA	364	2.79%	
						 ASCOLTA IL CITTADINO	177	1.36%	

RISULTATI DELLE ELEZIONI COMUNALI DEL 6-7 GIUGNO 2009:

39.49% PARTITO DEMOCRATICO

31.05% IL POPOLO DELLA LIBERTA'

3.90% FOLLONICA 5 STELLE

3.85% ALLEANZA DI CENTRO

3.16% LISTE CIVICHE PER FOLLONICA

2.86% RIFONDAZIONE COMUNISTA SIN. EUROPEA

2.44% COMUNISTI ITALIANI PER LA SINISTRA

2.35% IO AMO FOLLONICA – SOCIALISTI RIFORMISTI

2.34% LEGA NORD

2.19% ITALIA DEI VALORI

2.10% SINISTRA PER FOLLONICA

1.55% UNIONE DI CENTRO

1.36% UMANS

1.36% ASCOLTA IL CITTADINO